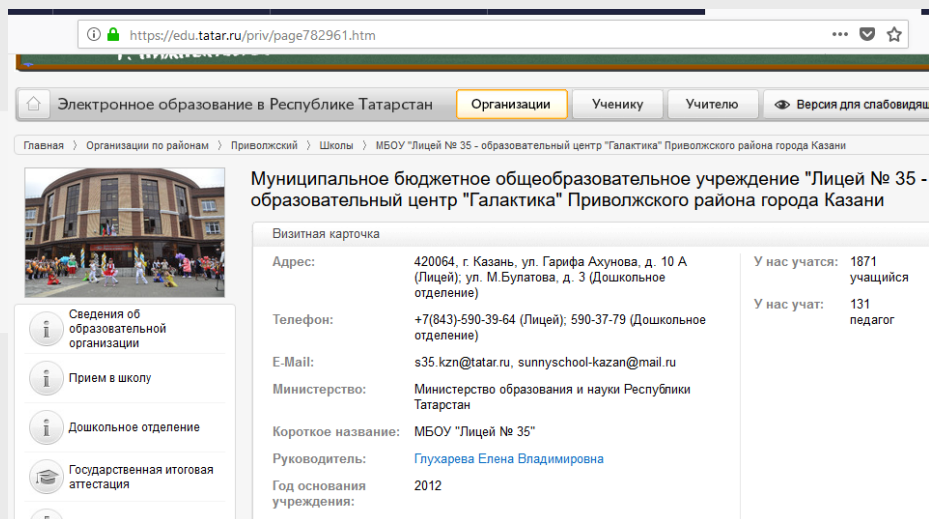


Родительское собрание для родителей будущих первоклассников

30.05.2019



ДОСТУПНОСТЬ ИНФОРМАЦИИ



https://edu.tatar.ru/priv/page782961.htm

Электронное образование в Республике Татарстан | Организации | Ученику | Учителю | Версия для слабовидящих

Муниципальное бюджетное общеобразовательное учреждение "Лицей № 35 - образовательный центр "Галактика" Приволжского района города Казани

Визитная карточка

Адрес:	420064, г. Казань, ул. Гарифа Ахунова, д. 10 А (Лицей); ул. М. Булатова, д. 3 (Дошкольное отделение)	У нас учатся:	1871 учащийся
Телефон:	+7(843)-590-39-64 (Лицей); 590-37-79 (Дошкольное отделение)	У нас учат:	131 педагог
E-Mail:	s35.kzn@tatar.ru, sunnyschool-kazan@mail.ru		
Министерство:	Министерство образования и науки Республики Татарстан		
Короткое название:	МБОУ "Лицей № 35"		
Руководитель:	Глухарева Елена Владимировна		
Год основания учреждения:	2012		

Сведения об образовательной организации
Принем в школу
Дошкольное отделение
Государственная итоговая аттестация

ПРИСОЕДИНЯЙСЯ!



Официальный сайт:

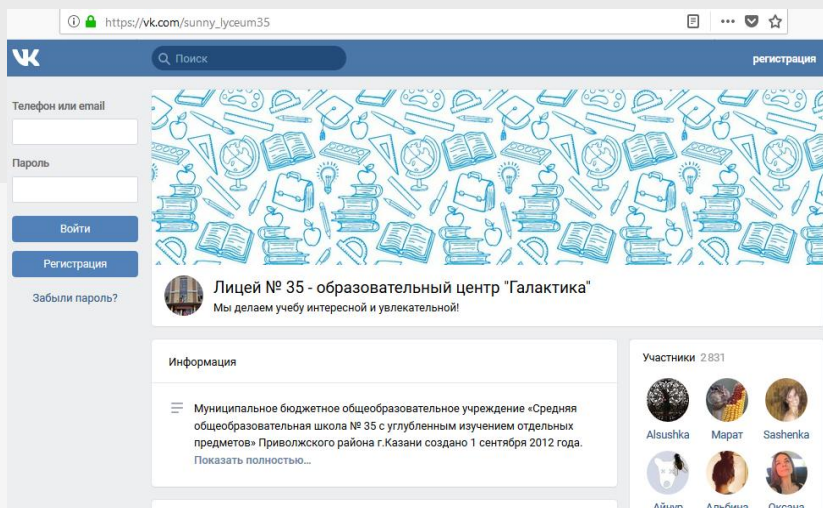
<https://edu.tatar.ru/priv/page782961.htm>



<https://vk.com/sunnylyceum35>



<https://www.instagram.com/lyceumnumber35>



https://vk.com/sunny_lyceum35

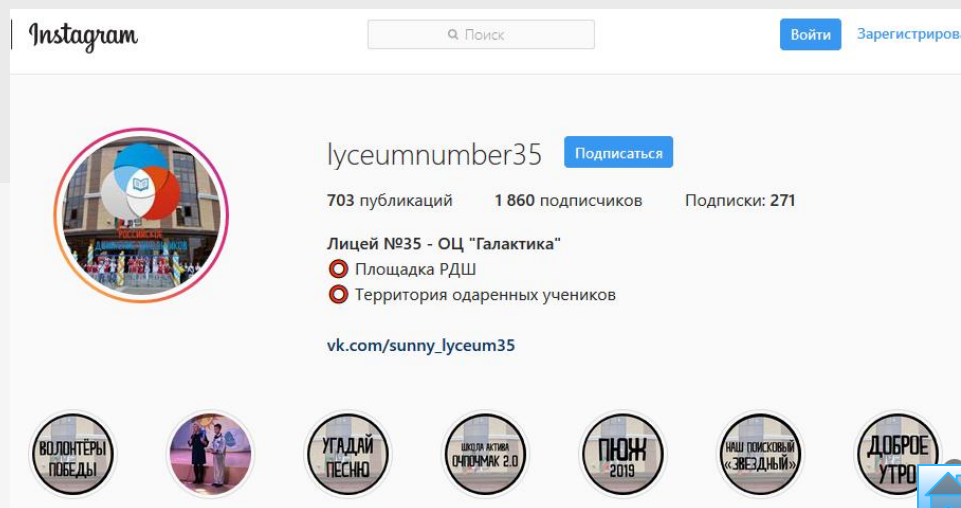
Лицей № 35 - образовательный центр "Галактика"
Мы делаем учебу интересной и увлекательной!

Информация

Муниципальное бюджетное общеобразовательное учреждение «Средняя общеобразовательная школа № 35 с углубленным изучением отдельных предметов» Приволжского района г.Казани создано 1 сентября 2012 года. Показать полностью...

Участники 2831

Alsushka, Марат, Sashenka, Айнур, Альбина, Оксана



Instagram

lyceumnumber35 Подписаться

703 публикации 1 860 подписчиков Подписки: 271

Лицей №35 - ОЦ "Галактика"

- Площадка РДШ
- Территория одаренных учеников

vk.com/sunny_lyceum35

ВОЛОНТЕРЫ ПОБЕДЫ | УГАДАЙ ПЕСНЮ | ШКОЛА АКТИВ ОЦЕНКАМ 2.0 | ПУНЖ 2019 | НАШ ПОИСКОВЫЙ «ЗВЕЗДНЫЙ» | ДОБРОЕ УТРО

Во сколько лет можно привести ребенка в школу?

Если на 1 сентября текущего года вашему ребенку исполнилось не менее шести с половиной лет, а лучше — семь. Именно к этому возрасту почти окончательно формируется кисть руки, что важно для письма. Кроме того, в семь лет у детей складывается понятийный аппарат, необходимый для заучивания и понимания правил. Именно к семилетнему возрасту происходит психологическая готовность к школе.

- * **Приём детей в 1-й класс начинается с достижения ими возраста 6 лет 6 месяцев** при отсутствии противопоказаний по состоянию здоровья, но **не позже** достижения ими возраста **8 лет**;
- * Приём детей младше **6 лет 6 месяцев** в первый класс осуществляется по заявлению родителей и при наличии разрешения учредителя и свободных мест в ОУ;

На что следует обратить внимание при подготовке ребенка к школе?

Прежде всего, на умение будущего школьника общаться со сверстниками, ведь 11 лет ему придется не просто учиться в коллективе, но и взаимодействовать с ним.

Ребенок в семье должен иметь свои небольшие обязанности. Это формирует чувство ответственности перед обществом - семьей, классом. Встречаются семьи, где ребенку многое позволено. Он исподволь руководит родственниками, которые потакают ему во всем, считая исключительным созданием природы. Учителю будет очень трудно найти общий язык с такими родителями - они сначала не понимают сложности ситуации, а затем долго не признают своих ошибок. Кроме того, будущий первоклассник должен владеть навыками самообслуживания: умываться, переодеваться и обуваться без посторонней помощи, содержать в порядке свои вещи.

Обязательна ли школьная форма в 1 классе?

В «Положении о единых требованиях к одежде обучающихся» Лицея №35 перечислены требования к внешнему виду обучающихся. Форма дисциплинирует детей, является атрибутом, отличающим дошкольника от ученика. А именно об этом, как правило, и мечтают в первую очередь при поступлении в школу все дети — они теперь первоклассники.



Коллекция «КЕМБРИДЖ» серый цвет
(для девочек)

сарафан, платье, костюм, юбка (на выбор из данной коллекции) + блузка белая + желтый галстук

с логотипом лицея

ТД «Sky-lake»

г.Казань, ул. Отрадная д.15, 2 подъезд,
справа

телефон: (929)900-73-32

!!! Вы можете скачать и запустить бесплатное приложение Sky Lake на своем мобильном устройстве и получить скидку 10%



Жилет
ШФ-223
26/122
- 40/158

1599 ₹

Брюки
Classic
ШФ-447
26/116
- 40/164

1699 ₹



Жилет
ШФ-223
26/122
- 40/158

1599 ₹

Брюки
Classic
ШФ-15
26/122
- 38/164

1299 ₹

Брюки
Classic
ШФ-15
Флис
26/122
- 40/158

1799 ₹

для мальчиков

Коллекция «ПЕРСЕЙ»

**серый цвет - брюки +
классический жилет + рубашка
белая (на каждый день можно
светло-голубую) + желтый галстук
с логотипом Лицея
ТД «Sky-lake»**

**г.Казань, ул. Отрадная д.15,
2 подъезд, справа
телефон: (929)900-73-32**

**!!! Вы можете скачать и
запустить бесплатное
приложение Sky Lake на
своем мобильном
устройстве и получить
скидку 10%**

Для урока физической культуры:

1. Спортивный костюм
2. Футболка белая (без рисунка) – 2 шт, черный низ (трико, лосины)
3. Кеды или кроссовки на СВЕТЛОЙ подошве

Все принадлежности должны быть подписаны!!!



Как питаются первоклассники в школе?

- * После первого урока для первоклассников организуются горячий завтрак. После 4 урока – обед. Меню утверждается департаментом питания (оно является сбалансированным). Для многодетных малоимущих семей предусмотрено льготное питание. Списки семей, состоящих в реестре соц.защиты как малообеспеченные многодетные, присылают в школу органы социальной защиты.
- * Оплата питания производится путем снятия денежных средств с образовательной карты учащегося, которую каждый первоклассник получит в начале учебного года

Есть ли особенности обучения в 1 классе?

- * - учебные занятия проводятся по 5-дневной учебной неделе и только в первую смену;
- * - использование «ступенчатого» режима обучения (в сентябре, октябре – по 3-4 урока в день по 35 минут каждый, в ноябре-декабре – по 4-5 уроков по 35 минут каждый; январь-май – по 4-5 уроков по 45 минут каждый);
- * - обучение проводится без балльного оценивания знаний учащихся и домашних заданий;
- * - дополнительные недельные каникулы в середине третьей четверти;
- * Следите, чтобы первоклассник соблюдал режим дня. Это поможет ребенку стать организованным. Можете внести в распорядок дня свои поправки, но основные режимные моменты лучше не менять. Они имеют важное значение для здоровья ребенка.



Есть ли в 1 классе домашние задания?

* Домашних заданий в 1 классе нет. Однако если вы хотите сформировать у своего ребенка качественные навыки письма, чтения, счета, то не отказывайтесь от тренировочных упражнений, которые может предложить учитель, — научиться плавать в ванне еще никому не удавалось.



Что делают дети на переменах?

Отдыхают. Причем отдых должен быть активным, ведь после урока, который предполагает пребывание ученика в однообразной рабочей позе, ребенку необходима разрядка. На переменах допускаются подвижные и настольные игры (дети играют стоя). Главное, чтобы во время игры соблюдались правила безопасности, и школьники случайно не поранили друг друга, подражая агрессивным действиям героев современных фильмов.



Что такое «продленка»?

Группа продленного дня создается по заявлению родителей, которые хотят, чтобы их ребенок по окончании уроков находился под присмотром педагогов.

В группе продленного дня предусмотрен ужин (платный, даже для льготной категории граждан), прогулка, досуговые занятия. Кол-во мест в ГПД ограничено.


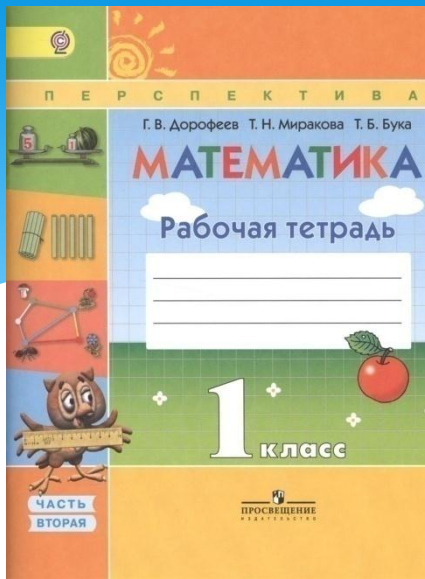


УМК «ПЕРСПЕКТИВА»

русский язык, литературное чтение, математика, окружающий мир, технология, музыка



Какие рабочие тетради понадобятся в 1 классе?




**Математика. Рабочая тетрадь
Часть 1,2**
[Дорофеев Г., Миракова Т., Бука Т.](#)

**Окружающий мир
Рабочая тетрадь
Часть 1,2**
[Плешаков А.](#)



**Технология
Рабочая тетрадь**
[Роговцева](#)

**Мой алфавит Прописи
Часть 1,2**
[Климанова Л., Абрамов А.](#)



**Математика.
Комплексный тренажер.**
Барковская Н.



**Русский язык.
Комплексный тренажер.**
Барковская Н.

5 июня с 17ч до 19ч в лицее будет работать представители магазина «Дом книги», можно будет приобрести рабочие данные рабочие тетради

Когда будет распределение детей по классам?

- * Распределение по классам будет в конце августа.
- * *От чего зависит в какой класс будет зачислен ребенок?*
Классы комплектуются учитывая пропорциональное соотношение количества девочек и мальчиков, без учета уровня подготовки детей к школе;
- * *Можно ли выбрать учителя?* Нет, родитель вправе выбрать образовательное учреждение, но не педагога.
- * Списки детей по классам можно будет увидеть в «пробный день». Дату и время проведения пробного дня смотрите на сайте Лицея.

проект «Инженерный класс»



Класс полного
дня

1И

2И

конструирование и моделирование

эвристика

инфознайка

шаги в науку

шахматы

английский язык

спортивный туризм

творческое
мышление

исследовательское
мышление

техническое
мышление

конструктивное
мышление

логическое
мышление

**ФОРМИРОВАНИЕ
ИНЖЕНЕРНОГО МЫШЛЕНИЯ**

Начальное
образование



Рабочие тетради в инженерном классе

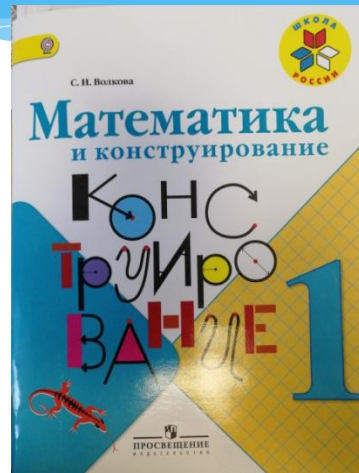


Л.Петерсон
(учебник-тетрадь)
Математика. 1 класс.




Л.Петерсон
Самостоятельные и
Контрольные работы
Математика. 1 класс

5 июня с 17ч до 19ч в лицее будет
работать представители магазина «Дом книги»,
можно будет приобрести рабочие данные рабочие
тетради




Рабочая тетрадь
Математика и
конструирование
С.И.Волкова



Окружающий мир
Рабочая тетрадь
Часть 1,2
Плешаков А.



Технология
Рабочая тетрадь
Роговцева



Мой алфавит Прописи
Часть 1,2
Климанова Л., Абрамов А.



Русский язык.
Комплексный тренажер.
Барковская Н.

Что необходимо приобрести ученику для 1 класса?

1. Рюкзак

2. Вторая обувь со светлой подошвой

3. Пенал:

- Ручка шариковая синяя – 2 шт.
- Ручки цветные - зелёная, красная, синяя - 1 шт.
- Простые карандаши ТМ – 2 шт.
- Точилка для карандашей
- Ластик
- Линейка

4. Цветные карандаши (не менее 12 цветов)

5. Обложки для учебников и тетрадей (лучше приобретать при наличии учебников по их размерам)

6. Тетради в обычную клетку - 20 шт.

Тетради в косую линейку - 10 шт.

7. Офисная бумага А-4 (1 уп.), файлы А-4 (1 уп.)



Для урока технологии:

- 1. Набор цветной бумаги**
- 2. Набор белого и цветного картона**
- 3. Ножницы с закругленными концами**
- 4. Клей – карандаш, клей ПВА**
- 5. Пластилин (не менее 12 цветов)**

Для уроков изобразительного искусства:

- 1. Альбом для рисования**
- 2. Акварельные краски, гуашь**
- 3. Кисти №2, 4, 6, 10, 12 (белка, пони)**
- 4. Цветные карандаши, пастель или восковые мелки**

**Все принадлежности должны быть в специальной папке
Всё подписать!!!**



Когда и куда принести медицинскую карту ребенка?

- * Медицинскую карту (форма 026/У) с заключением всех пройденных специалистов, данных о проф.прививках и проб Манту, необходимо принести в августе (на пробный день) учителю.

Можно ли носить в школу мобильный телефон?

- * Локальным актом Лицея запрещается пользоваться мобильным телефоном во время уроков и на перемене. В начале дня классный руководитель собирает телефоны, в конце учебного дня выдает.
- * Администрация школы и учитель не несет ответственность за сохранность телефона.



Может ли ребёнок уходить один домой после уроков?

- * Ответственность за здоровье ребёнка вне школы в неучебное время несут его родители. Школа обеспечивает безопасность учащихся во время их пребывания в учебном заведении. Перед началом занятий учителя принимают учеников у родителей “с рук на руки”, по окончании уроков ли работы группы продлённого дня педагоги отдают детей только их родителям или близким родственникам. Если вы доверяете ребенку идти домой одному, то оформляется письменное заявление о том, что вы берете на себя ответственность за жизнь и безопасность ребенка во время следования из школы домой.

В соответствии с программой подготовительной группы детского сада ваш ребенок при записи в 1 класс должен:

- Знать свое имя и фамилию, адрес, имена членом семьи.
- Знать времена года, названия месяцев, дней недели, уметь различать цвета.
- Уметь пересчитывать группы предметов в пределах 10 (прямой и обратный счет).
- Уметь увеличивать или уменьшать группу предметов на заданное количество (решение задач с группами предметов), уравнивать множество предметов.
- Уметь сравнивать группы предметов - больше, меньше или равно.
- Уметь объединять предметы в группы: мебель, транспорт, одежда, обувь, растения, животные и т. д.
- Уметь находить в группе предметов лишний — например, из группы «Одежда» убрать цветок.
- Уметь высказывать свое мнение, построив законченное предложение.
- Иметь элементарные представления об окружающем мире: о профессиях, о предметах живой и неживой природы, о правилах поведения в общественных местах.
- Иметь пространственные представления право лево, вверх, вниз, под, над, из-за, из-под чего-либо.
- Уметь культурно общаться с другими детьми.
- Слушать старших и выполнять их распоряжения.

Как правильно организовать дома рабочее место ученика?

- * Купите первокласснику письменный стол. Тогда ребёнок сможет сам систематизировать и разложить в ящики стола учебные принадлежности и научиться поддерживать порядок на рабочем месте.
- * Лучше, если освещение будет слева. Занавески нужно отодвинуть в сторону - основной свет должен попадать через верхнюю треть окна. Можно купить первокласснику парту и стул с регулирующейся высотой, а для школьных принадлежностей книжные полки. Приобретая мебель, обязательно учитывайте рост ребенка. При росте 1 м - 1 м 15 см высота крышки стола над полом должна быть 46 см, а высота сиденья стула - 26 см. При росте от 1 м 15 см до 1 м 30 см высота стола должна быть 52 см, а стула - 30 см. Важно, чтобы ноги ученики стояли на полу, спина прикасалась к спинке стула, а между крышкой парты и грудью ребенка могла пройти его ладонь.

Обязательно ли ребенок должен уметь читать и писать к 1 классу?

- * Не обязательно. Умение складывать из слогов слова еще не является умением читать. Многие дети с трудом осваивают эту сложную мыслительную операцию — не стоит их подгонять! Навык чтения и письма должен формироваться по специальным методикам. В результате такого обучения у детей складываются представления о речи, звуках и буквах.
- * Основными умениями при чтении являются понимание прочитанного текста, анализ описанной ситуации, ответы на вопросы после чтения.
Хорошо, если до школы и в 1 классе - вы будете читать вместе с ребенком старые добрые сказки, которые помогут вам воспитать отзывчивого, чуткого, скромного человека.

Почему учителя не ставят оценки в 1 классе, ведь родители хотели бы знать об успеваемости своего ребенка?

- * В 1 классе обучение действительно безотметочное. Это оправдано тем, что ребенок находится в самом начале учебного пути. К концу первого года обучения уже можно судить о той или иной степени успешности младшего школьника.
- * В 1 классе основной упор делается на приобретение навыков учебного труда. Словесная или условно-знаковая оценка тоже зачастую присутствует в работе учителя с учеником. Важно, чтобы она была позитивной.

Дети часто ссорятся по любому поводу. Что делать?

- * Вопрос конфликтов в отношении между людьми самый не простой и касается не только детей. К сожалению, вмешиваясь в детские ссоры, взрослые зачастую действуют столь неграмотно, что только усугубляют ситуацию. Родители просто запрещают ребёнку дружить с товарищем. Это необходимо лишь в самом крайнем случае, когда понятие дружба уже не соответствует сложившимся отношениям.
- * Если взрослым не известны мотивы конфликта, то следует по очереди выслушать обе стороны (иногда их бывает и больше), не давая оценки детским поступкам до тех пор, пока ситуация не прояснится. В любом случае в ссоре чаще всего виноваты сами ссорящиеся, не умеющие уступать друг другу и не желающие идти на компромисс. Умению общаться вам придётся учить ребёнка ещё очень долго, желательно на собственном примере. Если вы хотите воспитать честного человека, то приучите малыша признавать свои ошибки, начиная со слов “ Я виноват...”.

Как организовать помощь первокласснику в учёбе?

- *
 1. Следите за тем, чтобы ребёнок занимался в одно и то же время и придерживался режима для первоклассника.
 2. Не отчаивайтесь, если у ребёнка не сразу получается так, как вам хочется. Вспомните свои переживания в 1 классе.
 3. Научитесь точно ставить перед ребёнком учебную задачу, но не более одной, ведь ему трудно удерживать внимание на нескольких объектах. Например: “Постарайся плавно соединить слоги в слова”, “Попробуй аккуратно написать новую букву” и т.д.
 4. Главным для учебных тренировок является положительный эмоциональный настрой, создание ситуации успеха, при которой обязательно будет достигнут качественно новый результат.
 5. Никогда и ни с кем не сравнивайте своего ребёнка, ведь он – личность. Личностно ориентированный подход к обучению и воспитанию ребёнка предполагает изучение его личных успехов, его личного роста относительно самого себя. Поддержите ребёнка в трудной ситуации словами: “Я уверена, что у тебя всё получится”.
 6. Организуйте действенную помощь первокласснику. Например, покажите ему, как аккуратно вырезать сигнальные карточки для работы в классе, которые помогут учителю своевременно предотвратить появление грубых ошибок у вашего ребенка при усвоении им основных понятий по учебным предметам.
 7. Приучайте ребенка ежедневно собирать портфель, лучше накануне вечером, но не делайте это за него.

Нужно ли наказывать ребёнка за отсутствие успехов в обучении?

- * Этого делать не рекомендуется, ведь первоклассник ещё ничему не научился. Наказать можно за непослушание. Однако помните, что нельзя наказывать трудом или лишением прогулки. Небрежно выполненное задание необходимо переделать, но не поздно вечером.
- * Попробуйте вселить в ребёнка уверенность в своих силах, подбодрите его и подскажите, как лучше сделать задание. Хвалите первоклассника даже за самые маленькие успехи, и тогда вам не придётся думать о наказании.

БЕЗОПАСНОСТЬ ПРЕВЫШЕ ВСЕГО!

010101010101



**ПОСТОРОННИМ
ВХОД
ВОСПРЕЩЕН**



Федеральный закон

«Об образовании в Российской Федерации»

Принят Государственной Думой 21 декабря 2012 года

Одобен Советом Федерации 26 декабря 2012 года

Статья 44

Права, обязанности и ответственность в сфере образования родителей (законных представителей) несовершеннолетних обучающихся

- Родители (законные представители) несовершеннолетних обучающихся имеют преимущественное право на обучение и воспитание детей перед всеми другими лицами. Они обязаны заложить основы физического, нравственного и интеллектуального развития личности ребенка.**

Статья 44 Федерального закона
«Об образовании в Российской Федерации»

- * 2. Органы государственной власти и органы местного самоуправления, образовательные организации **оказывают помощь** родителям (законным представителям) несовершеннолетних обучающихся в воспитании детей, охране и укреплении их физического и психического здоровья, развитии индивидуальных способностей и необходимой коррекции нарушений их развития.

Статья 44 Федерального закона
«Об образовании в Российской Федерации»

4. Родители (законные представители) несовершеннолетних обучающихся **обязаны:**

- 1) обеспечить получение детьми общего образования;
- 2) соблюдать правила внутреннего распорядка организации, осуществляющей образовательную деятельность, требования локальных нормативных актов, которые устанавливают режим занятий обучающихся...

**Статья 44 Федерального закона
«Об образовании в Российской Федерации»**

- 3) уважать честь и достоинство обучающихся и работников организации, осуществляющей образовательную деятельность.**
- 6. За неисполнение или ненадлежащее исполнение обязанностей, установленных настоящим Федеральным законом и иными федеральными законами, родители (законные представители) несовершеннолетних обучающихся несут ответственность, предусмотренную законодательством Российской Федерации.**

Добро пожаловать!



Следующая встреча на «Пробном дне» в конце августа,
следите за информацией на сайте школы <https://edu.tatar.ru/priv/page782961.htm>